

Näin lataat Ellibs-sovelluksen puhelimeen tai tablettitietokoneeseen:



1. Mene laitteesi sovelluskauppaan.
(Kaupan kuvake riippuu laitteesta, esimerkkikuvat Play-kaupan tai Appstore:n ja Microsoft-Storen kuvasta)



1 Play -kauppa

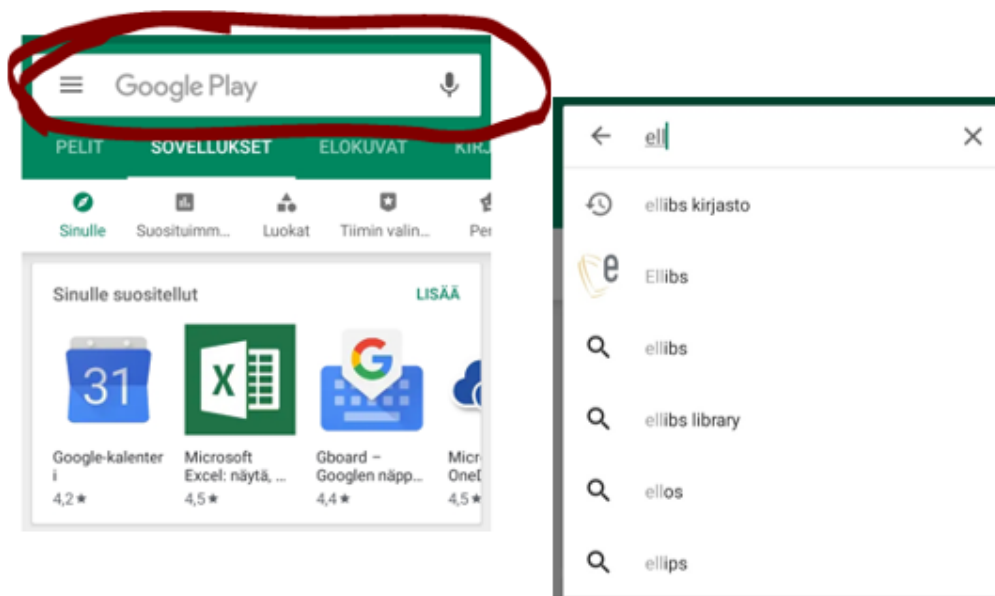


2 Appstore



3 Microsoft-store

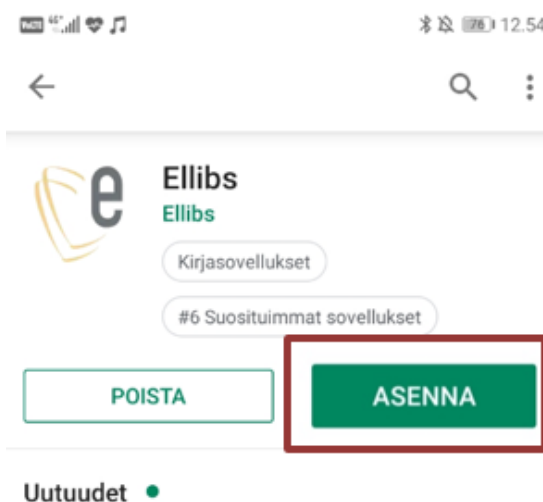
2. Kirjoita kaupan hakukenttään Ellibs. Kauppa alkaa tarjota muutaman kirjaimen jälkeen vaihtoehtoja kirjoituskentän alapuolelle.




3. Valitse sovellus, joka näyttää tältä



4. Paina logon alta kohdasta "asenna" ja sovellus asennetaan laitteellesi.



5. Asennuksen loputtua sovelluksen logo löytyy laitteeltasi.



6. Kirjoja pääset lainaamaan kun avaat sovelluksen ja näppäilet kirjastokortin numeron ja pin-koodin niille tarkoitettuihin kenttiin (kuva alla). Muista tarkistaa, että omaksi kirjastoksi on valittu Piki-kirjastot.

